

TESLA

MediaBox XT850

Hybridní multimediální přehrávač s DVB-T2

androidtv



DVB-T2

Dodatek k návodu k obsluze – LIVE TV



ZÁKLADNÍ OVLÁDÁNÍ TV	3
SEZNAM KANÁLŮ	4
PROGRAMOVÝ PRŮVODCE (EPG)	5
OBLÍBENÉ KANÁLY	7
SPRÁVA KANÁLŮ	9
RODIČOVSKÁ KONTROLA	9
LADĚNÍ KANÁLŮ (INSTALACE)	11
OBECNÉ NASTAVENÍ	12
RYCHLÉ MENU BĚHEM SLEDOVÁNÍ	13
TIPY PRO SNADNÉ POUŽÍVÁNÍ	13
TECHNICKÁ PODPORA	14

ZÁKLADNÍ OVLÁDÁNÍ TV

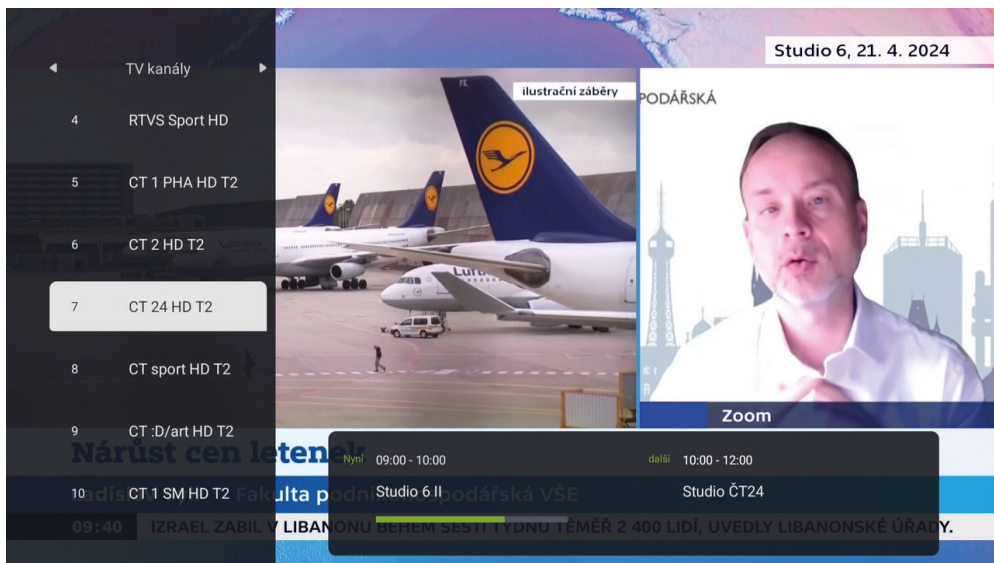
Po spuštění aplikace Live TV se zobrazí aktuální vysílání.

- **OK** – zobrazí podrobné informace o aktuálním programu (název, čas vysílání apod.)
- **Šipky nahoru / dolů** – slouží k přepínání mezi jednotlivými kanály
- **Šipky vlevo / vpravo** – umožňují pohyb v programovém průvodci (EPG)
- **Zpět (←)** – návrat o krok zpět, případně vyvolání hlavního menu aplikace



SEZNAM KANÁLŮ

Seznam kanálů zobrazíte stisknutím tlačítka **OK** během sledování televizního vysílání.



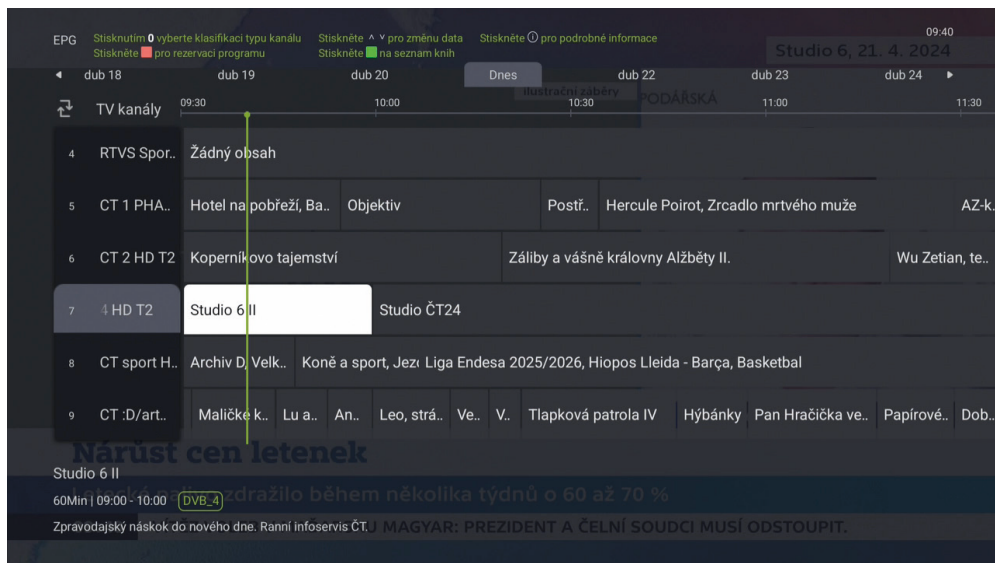
V seznamu kanálů můžete:

- vybírat a přepínat jednotlivé kanály
- zobrazit aktuálně vysílány program
- rychle se pohybovat mezi dostupnými stanicemi

Kanály jsou standardně očíslované pro snadnější orientaci.

PROGRAMOVÝ PRŮVODCE (EPG)

Programový průvodce (EPG) slouží k přehledu televizního programu.



EPG zobrazíte:


- stisknutím tlačítka **EPG**

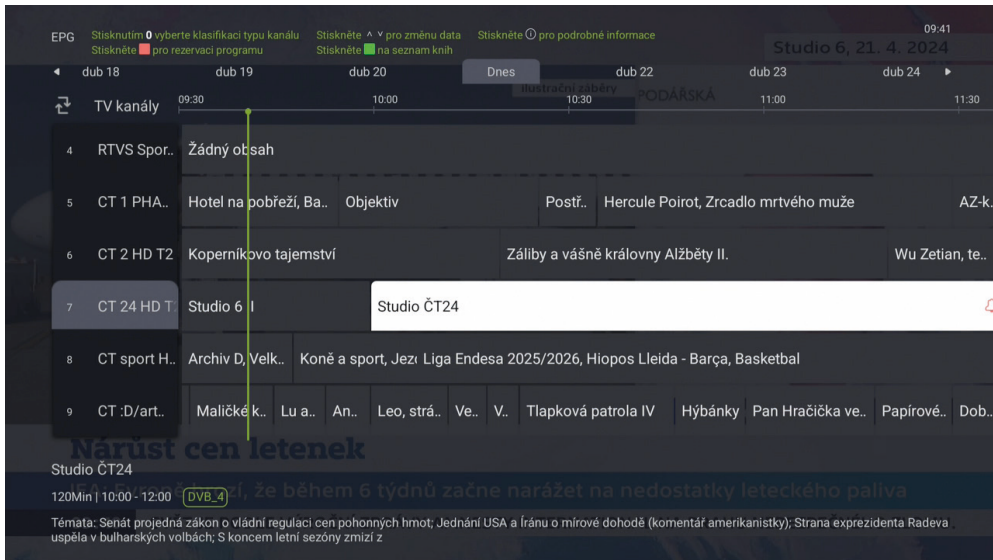
V této sekci uvidíte:






- časovou osu (aktuální i budoucí pořady)
- seznam kanálů
- detail vybraného programu

Pomocí ovladače můžete:

- šipkami procházet program v čase
- stisknutím **OK** zobrazit detail pořadu

- stisknutím tlačítka  naplánovat upozornění na pořad, objeví se symbol zvonku




EPG Stisknutím  vyberte klasifikaci typu kanálu Stiskněte  pro změnu data Stiskněte  pro podrobné informace
 Stiskněte  pro rezervaci programu Stiskněte  na seznam knih


09:41 Studio 6, 21. 4. 2024

dub 18 dub 19 dub 20 Dnes dub 22 dub 23 dub 24

TV kanály 09:30 10:00 10:30 11:00 11:30

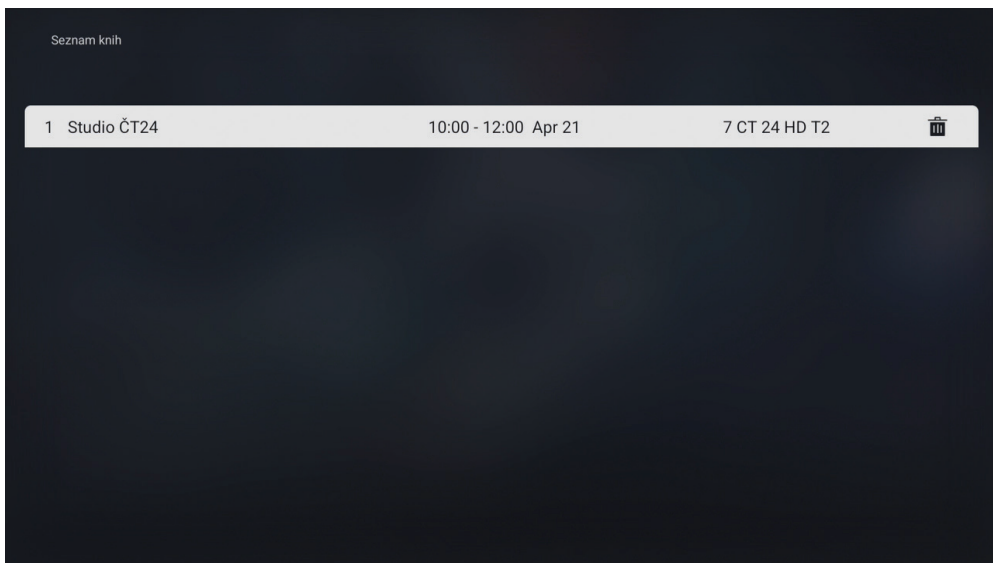
4	RTVS Spor..	Žádný obsah										
5	CT 1 PHA..	Hotel na pobřeží, Ba..	Objektiv	Postř..	Hercule Poirot, Zrcadlo mrtvého muže	AZ-k..						
6	CT 2 HD T2	Kopernikovo tajemství	Zálibý a vášně královny Alžběty II.		Wu Zetian, te..							
7	CT 24 HD T	Studio 6 I	Studio ČT24 									
8	CT sport H..	Archiv D, Velk..	Koně a sport, Jezi Liga Endesa 2025/2026, Hiopos Lleida - Barça, Basketbal									
9	CT :D/art..	Maličké k..	Lu a..	An..	Leo, strá..	Ve..	V..	Tlapková patrola IV	Hýbáňky	Pan Hračička ve..	Papírové..	Dob..

Nárůst cen letenek


Studio ČT24
 120Min | 10:00 - 12:00  z, že během 6 týdnů začne narážet na nedostatky leteckého paliva

Témata: Senát projedná zákon o vládní regulaci cen pohonných hmot; Jednání USA a Íránu o mírové dohodě (komentář amerikanistky); Strana exprezidenta Radeva uspěla v bulharských volbách; S koncem letní sezony zmizí z

- opětovným stisknutím  zobrazit seznam naplánovaných pořadů

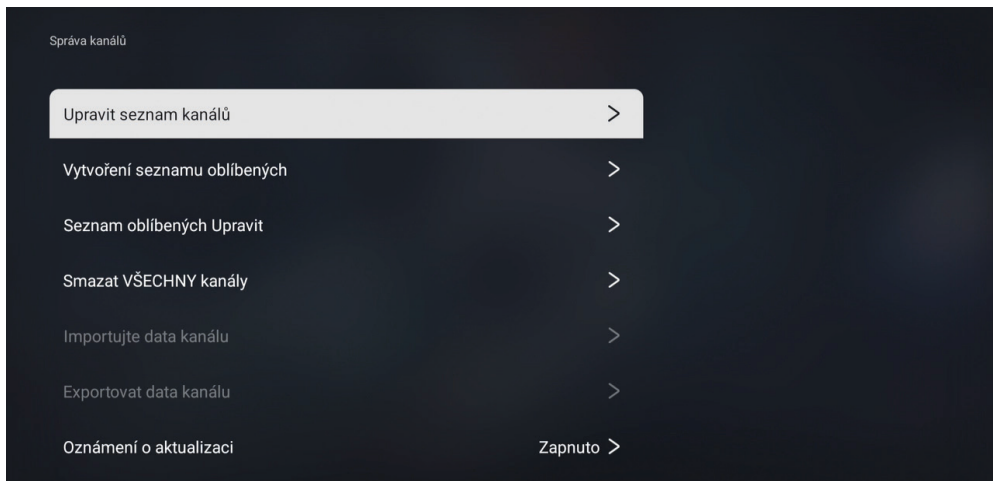


Seznam knih

1	Studio ČT24	10:00 - 12:00 Apr 21	7 CT 24 HD T2	
---	-------------	----------------------	---------------	---

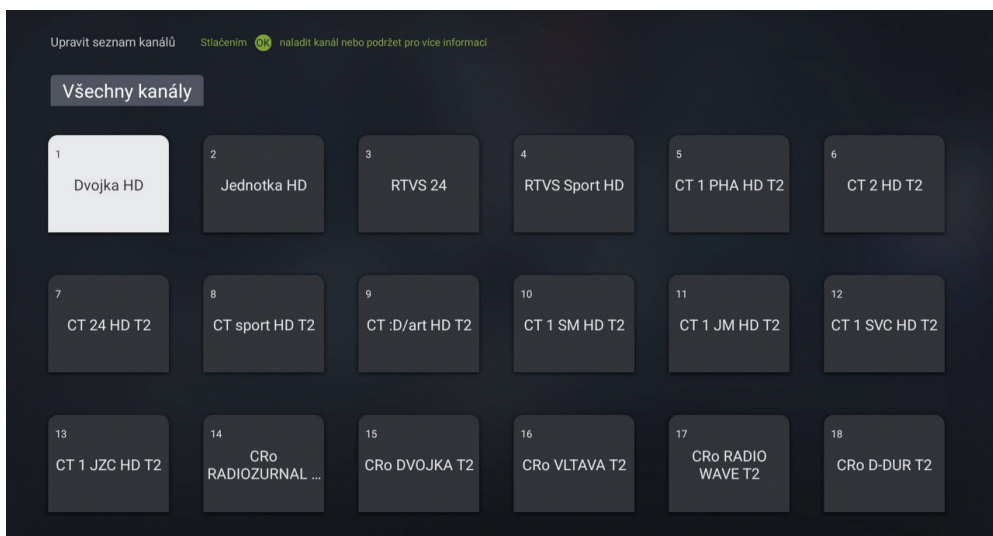
OBLÍBENÉ KANÁLY

Aplikace umožňuje vytvořit si vlastní seznam oblíbených kanálů pro rychlejší přístup.

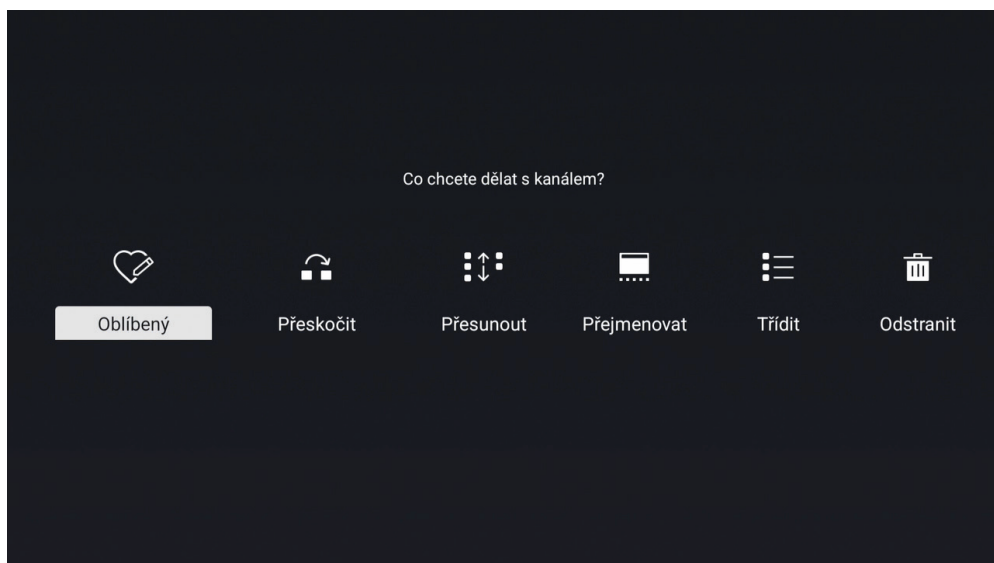


Přidání kanálu do oblíbených:

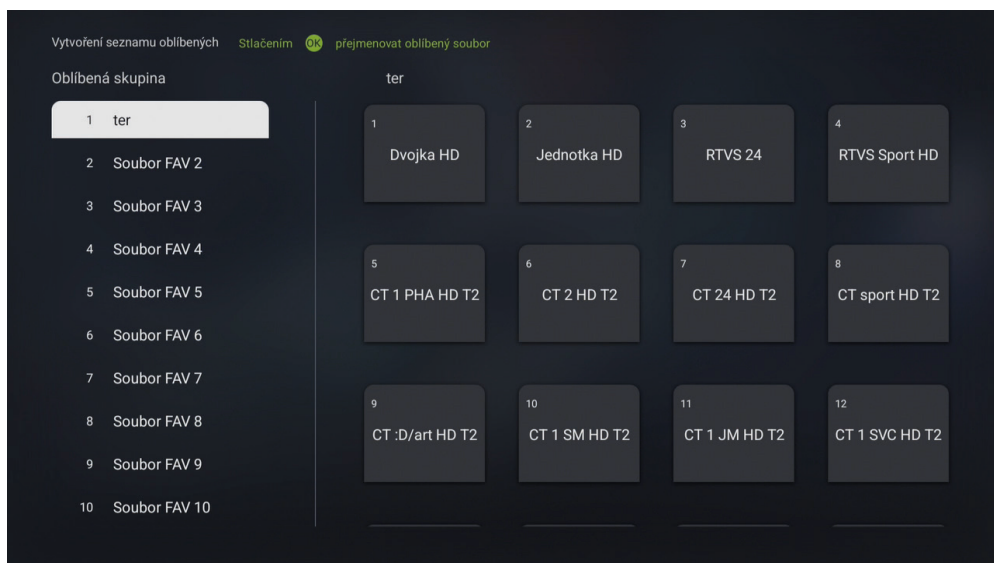
1. otevřete seznam kanálů



2. vyberte požadovaný kanál
3. podržte tlačítko **OK** a zvolte možnost „Oblíbený“



Můžete si také vytvořit vlastní skupiny (např. Filmy, Sport), mezi kterými lze následně snadno přepínat.



SPRÁVA KANÁLŮ

Sekci **Správa kanálů** naleznete v menu aplikace. Slouží k úpravě seznamu kanálů dle vašich preferencí.

K dispozici jsou následující možnosti:

- upravit pořadí kanálů
- přesunout kanály
- přeskočit vybrané kanály při přepínání
- přejmenovat kanály
- smazat kanály
- třídit kanály

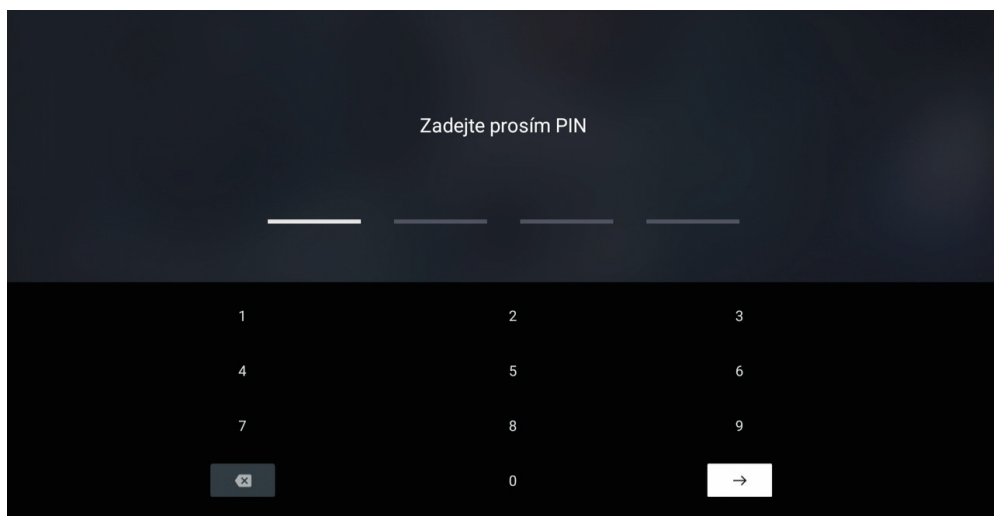
Tato funkce je vhodná pro přizpůsobení seznamu kanálů vašim potřebám.

RODIČOVSKÁ KONTROLA

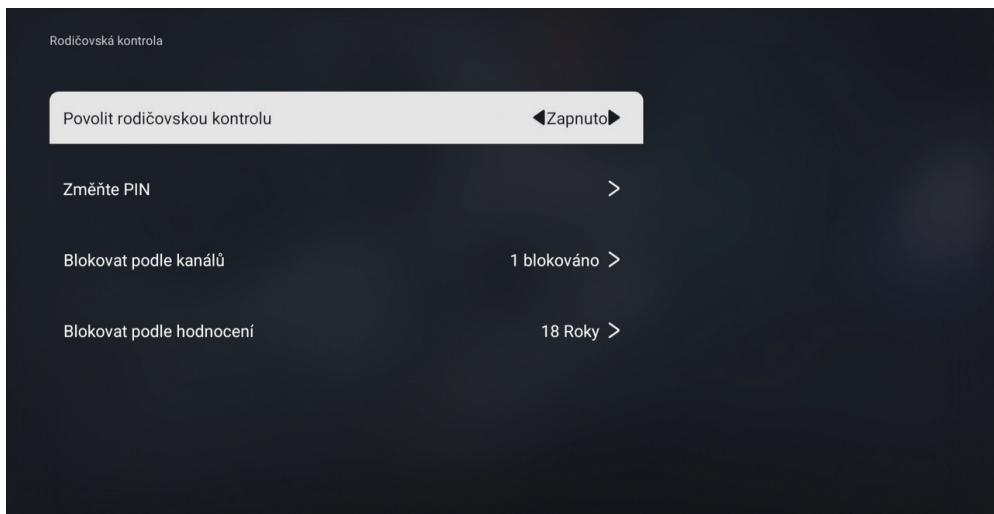
Rodičovská kontrola slouží k omezení nevhodného obsahu.

Postup aktivace:

1. otevřete sekci Rodičovská kontrola
2. zadejte PIN kód

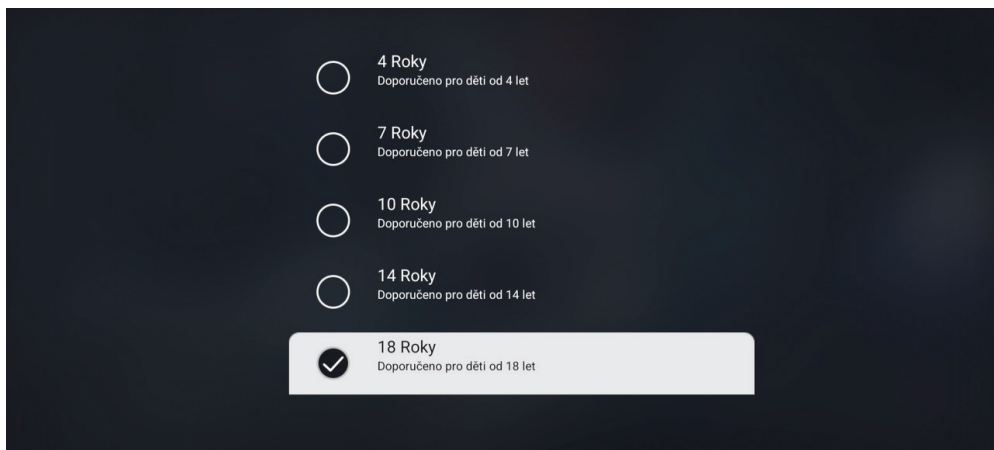


3. aktivujte požadovaná omezení



Můžete:

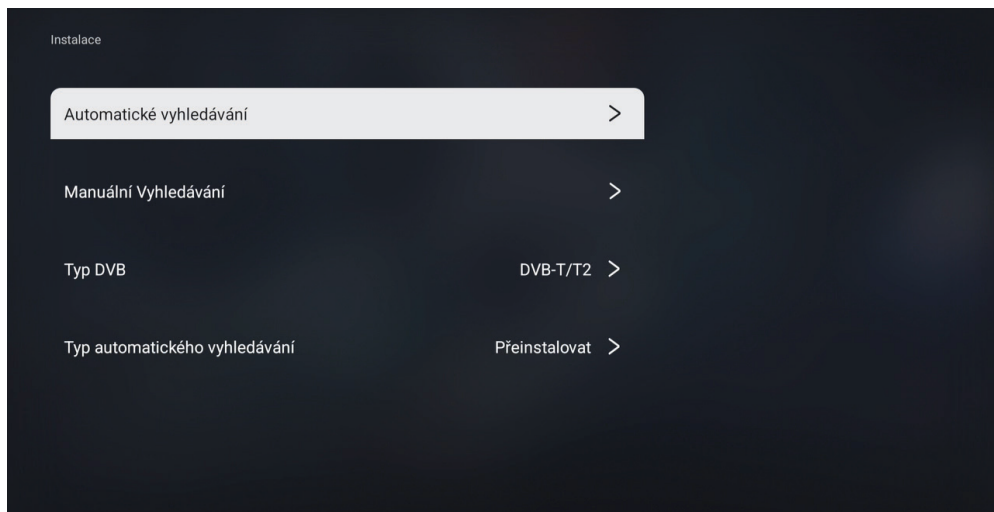
- blokovat konkrétní kanály
- nastavit věkové omezení obsahu



Při pokusu o přehrání blokováného obsahu bude vyžadováno zadání PIN kódu.

LADĚNÍ KANÁLŮ (INSTALACE)

Ladění kanálů naleznete v sekci **Instalace**.



Dostupné možnosti:

- automatické ladění – doporučená volba, zařízení automaticky vyhledá všechny dostupné kanály
- manuální ladění – umožňuje ruční zadání parametrů (pro pokročilé uživatele)

Podporované typy signálu:

- DVB-T / DVB-T2 (pozemní vysílání)
- DVB-C (kabelové vysílání)

OBEČNÉ NASTAVENÍ

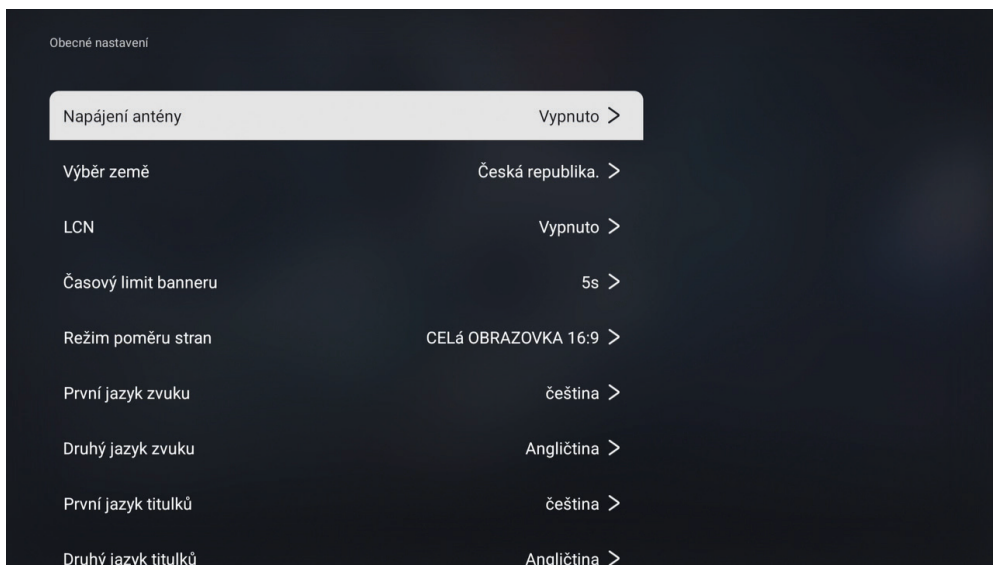
V této sekci můžete upravit základní nastavení aplikace dle vašich preferencí.

K dispozici jsou například tyto volby:

- jazyk zvuku (např. čeština, angličtina)
- jazyk titulků
- poměr obrazu (např. 16:9)
- napájení antény
- délka zobrazení informační lišty

Doporučení:

- ponechte češtinu jako primární jazyk
- titulky aktivujte pouze v případě potřeby



RYCHLÉ MENU BĚHEM SLEDOVÁNÍ

Během sledování televizního vysílání můžete kdykoliv otevřít rychlé menu, které poskytuje přístup k nejdůležitějším funkcím.

V rychlém menu naleznete:

- seznam kanálů
- programový průvodce (EPG)
- správu kanálů
- rodičovskou kontrolu
- nastavení

TIPY PRO SNADNÉ POUŽÍVÁNÍ

- Podržením tlačítka **OK** zobrazíte rozšířené možnosti.
- Vytvořením seznamu oblíbených kanálů si výrazně urychlíte přepínání.
- V případě problémů s příjmem doporučujeme znovu spustit automatické ladění kanálů.

TECHNICKÁ PODPORA

V případě jakéhokoliv problému nebo dotazu nás neváhejte kontaktovat na:

E-mail: podpora@tesla-electronics.eu

Telefon ČR: +420 515 515 515 / SR: +421 220 510 401

WhatsApp: +420 515 515 519 (pouze chat)

ZÁRUČNÍ OPRAVA

Pro záruční opravu kontaktujte prodejce, u kterého jste TESLA produkt zakoupili.

SERVISNÍ STŘEDISKO – ČR

INTER-SAT LTD., org. složka

Blučina 704

664 56 Blučina

ZÁRUKA SE NEVZTAHUJE NA:

- použití přístroje k jiným účelům
- běžné opotřebení
- nedodržení „DŮLEŽITÝCH BEZPEČNOSTNÍCH POKYŇŮ“ uvedených v uživatelském manuálu
- elektromechanické nebo mechanické poškození způsobeném nevhodným použitím
- škodu způsobenou přírodním živlem jako je voda a oheň nebo statickou elektřinou, přepětím atd.
- škodu způsobenou neoprávněnou opravou
- nečitelné sériové číslo přístroje
- nefunkčnost aplikací nebo nedostupnost obsahu